

บริษัท ไคนาสตี้ เซรามิค จำกัด (มหาชน)
DYNASTY CERAMIC PUBLIC COMPANY LIMITED

37/7 ถนนสุทธิสารวินิจฉัย แขวงสามเสนนอก เขตห้วยขวาง กรุงเทพฯ 10310

37/7 SUTHISARN VINIJCHAI ROAD, SAMSENNOK, HUAYKWANG, BANGKOK 10310, THAILAND

โทร. 0-2276-9275-81 โทรสาร : 0-2276-0313, 0-2276-0311

http : //www.dynastyceramic.com

หัวข้อข่าว: สรุปผลการดำเนินงานของ บจ. ไตรมาสที่ 1 (F45) (สอบทานแล้ว)
หลักทรัพย์: DCC

รายละเอียดข่าว

แบบสรุปผลการดำเนินงาน (F45)

ชื่อบริษัท	บริษัท ไคนาสตี้เซรามิค จำกัด (มหาชน)		
ไตรมาส	ไตรมาสที่ 1		
งบการเงิน	(หน่วย : พันบาท)		
	ไตรมาสที่ 1		
สถานะ	สอบทาน		
สิ้นสุดวันที่	31 มีนาคม		
ปี	2567		2566
กำไร (ขาดทุน) ส่วนที่เป็นของผู้ถือหุ้นของบริษัทใหญ่ *	340,620		339,610
กำไร (ขาดทุน) สุทธิต่อหุ้น (บาท)	0.037		0.037
ประเภทรายงานของผู้สอบบัญชีในงบการเงิน	ไม่มีเงื่อนไขและมีข้อสังเกต/เรื่องอื่น		

*สำหรับงบการเงินรวม

โปรดดูงบการเงินฉบับเต็มประกอบ ก่อนการตัดสินใจลงทุน


"ข้าพเจ้าขอรับรองว่าข้อมูลที่รายงานข้างต้นนี้ถูกต้องทุกประการ พร้อมกันนี้บริษัทได้จัดส่งงบการเงินฉบับเต็มผ่านทางสื่ออิเล็กทรอนิกส์ของตลาดหลักทรัพย์เรียบร้อยแล้ว"

ลงลายมือชื่อ

(นายมารุต แสงศาสตรา)

ประธานกรรมการบริหาร

ผู้มีอำนาจรายงานสารสนเทศ




สารสนเทศฉบับนี้จัดทำและเผยแพร่โดยบริษัทจดทะเบียนและบริษัทผู้ออกหลักทรัพย์ผ่านระบบอิเล็กทรอนิกส์ซึ่งมีวัตถุประสงค์เพื่อการเผยแพร่ข้อมูลหรือเอกสารใดๆของบริษัทจดทะเบียนและบริษัทผู้ออกหลักทรัพย์ต่อตลาดหลักทรัพย์แห่งประเทศไทยเท่านั้น ตลาดหลักทรัพย์แห่งประเทศไทยไม่มีความรับผิดชอบใดๆในความถูกต้องและครบถ้วนของเนื้อหา ตัวเลข รายงานหรือข้อคิดเห็นใดๆ ที่ปรากฏในสารสนเทศฉบับนี้ และไม่มี ความรับผิดชอบในความสูญเสียหรือเสียหายใดๆ ที่อาจเกิดขึ้นไม่ว่าในกรณีใด ในกรณีที่ท่านมีข้อสงสัย หรือต้องการรายละเอียดเพิ่มเติมโปรดติดต่อบริษัทจดทะเบียนและบริษัทผู้ออกหลักทรัพย์ซึ่งได้จัดทำ และเผยแพร่สารสนเทศฉบับนี้

บริษัท ไคนาสตี เซรามิก จำกัด (มหาชน) และบริษัทย่อย
งบฐานะการเงิน
ณ วันที่ 31 มีนาคม 2567

(หน่วย : พันบาท)

หมายเหตุ	งบการเงินรวม		งบการเงินเฉพาะกิจการ	
	31 มีนาคม 2567	31 ธันวาคม 2566	31 มีนาคม 2567	31 ธันวาคม 2566
	"ยังไม่ได้ตรวจสอบ"	"ตรวจสอบแล้ว"	"ยังไม่ได้ตรวจสอบ"	"ตรวจสอบแล้ว"
สินทรัพย์				
สินทรัพย์หมุนเวียน				
เงินสดและรายการเทียบเท่าเงินสด	76,177	87,385	53,150	76,588
ลูกหนี้การค้าและลูกหนี้หมุนเวียนอื่น - สุทธิ	3 187,094	144,143	176,744	135,917
ลูกหนี้หมุนเวียนอื่น - บริษัทย่อย	2 -	-	5,117	1,360
สินค้าคงเหลือ - สุทธิ	4 2,616,174	2,741,142	2,551,065	2,692,185
สินทรัพย์ทางการเงินหมุนเวียนอื่น	1,064	1,064	1,064	1,064
สินทรัพย์ไม่หมุนเวียนที่ถือไว้เพื่อขาย	-	8,693	-	8,693
รวมสินทรัพย์หมุนเวียน	2,880,509	2,982,427	2,787,140	2,915,807
สินทรัพย์ไม่หมุนเวียน				
สินทรัพย์ทางการเงินไม่หมุนเวียนอื่น	314	314	-	-
เงินลงทุนในบริษัทย่อย	5 -	-	2,544,817	2,544,817
อสังหาริมทรัพย์เพื่อการลงทุน - สุทธิ	6 81,309	82,715	81,309	82,715
ที่ดิน อาคาร และอุปกรณ์ - สุทธิ	7 6,291,925	6,258,921	5,224,780	5,162,791
สินทรัพย์สิทธิการเช่า	10.1 624,288	656,333	607,848	638,215
สินทรัพย์ไม่มีตัวตน - สุทธิ	8 22,078	21,258	22,078	21,258
สินทรัพย์ก้ำเงินได้รอตัดบัญชี	42,871	43,666	-	-
สินทรัพย์ไม่หมุนเวียนอื่น	14,744	14,496	13,314	13,066
รวมสินทรัพย์ไม่หมุนเวียน	7,077,529	7,077,703	8,494,146	8,462,862
รวมสินทรัพย์	9,958,038	10,060,130	11,281,286	11,378,669


มาท แซงศาสตรา




จินตอร์ สุขภิญโญพงศ์

บริษัท ไคนาสตี เซรามิก จำกัด (มหาชน) และบริษัทย่อย


งบฐานะการเงิน (ต่อ)

ณ วันที่ 31 มีนาคม 2567

(หน่วย : พันบาท)

หมายเหตุ	งบการเงินรวม		งบการเงินเฉพาะกิจการ	
	31 มีนาคม 2567	31 ธันวาคม 2566	31 มีนาคม 2567	31 ธันวาคม 2566
	"ยังไม่ได้ตรวจสอบ"	"ตรวจสอบแล้ว"	"ยังไม่ได้ตรวจสอบ"	"ตรวจสอบแล้ว"
หนี้สินและส่วนของผู้ถือหุ้น				
หนี้สินหมุนเวียน				
เงินกู้ยืมระยะสั้นจากสถาบันการเงิน	9	1,050,000	1,590,000	1,050,000
เจ้าหนี้การค้าและเจ้าหนี้หมุนเวียนอื่น		916,669	763,504	589,235
เจ้าหนี้การค้า - บริษัทย่อย	2	-	-	1,913,344
เจ้าหนี้หมุนเวียนอื่น - บริษัทย่อย	2	-	-	1,986
หนี้สินตามสัญญาเช่า - ส่วนที่ถึงกำหนดชำระภายในหนึ่งปี	10.2	133,399	139,302	126,589
ภาษีเงินได้ค้างจ่าย		217,053	134,077	215,787
รวมหนี้สินหมุนเวียน		2,317,121	2,626,883	3,896,941
หนี้สินไม่หมุนเวียน				
เงินสำรองเพื่อเงินกองทุนสำรองเลี้ยงชีพประเภท				
ไม่จ่ายสมทบ	11	39,951	39,576	-
หนี้สินตามสัญญาเช่า - สุทธิจากส่วนที่ถึงกำหนดชำระ				
ภายในหนึ่งปี	10.2	480,391	509,153	470,731
ประมาณการหนี้สินไม่หมุนเวียนสำหรับผลประโยชน์พนักงาน		173,113	168,180	68,518
หนี้สินภาษีเงินได้รอตัดบัญชี		26,977	26,535	26,977
หนี้สินไม่หมุนเวียนอื่น		8,390	8,141	8,390
รวมหนี้สินไม่หมุนเวียน		728,822	751,585	574,616
รวมหนี้สิน		3,045,943	3,378,468	4,471,557
ส่วนของผู้ถือหุ้น				
ทุนเรือนหุ้น - หุ้นสามัญ มูลค่าหุ้นละ 0.1 บาท				
ทุนจดทะเบียน 9,125,611,266 หุ้น		912,561	912,561	912,561
ทุนเรือนหุ้นที่ออกและรับชำระแล้ว 9,125,611,266 หุ้น		912,561	912,561	912,561
ส่วนเกินมูลค่าหุ้นสามัญ		3,233,498	3,233,498	3,233,498
กำไรสะสม				
จัดสรรเพื่อสำรองตามกฎหมาย		91,256	91,256	91,256
ยังไม่ได้จัดสรร		4,314,490	4,084,220	2,572,414
องค์ประกอบอื่นของส่วนของผู้ถือหุ้น		(1,684,986)	(1,684,986)	-
รวมส่วนของผู้ถือหุ้นของบริษัท		6,866,819	6,636,549	6,809,729
ส่วนได้เสียในบริษัทย่อยที่ไม่อยู่ในอำนาจควบคุม		45,276	45,113	-
รวมส่วนของผู้ถือหุ้น		6,912,095	6,681,662	6,809,729
รวมหนี้สินและส่วนของผู้ถือหุ้น		9,958,038	10,060,130	11,281,286


มาหุต แสงศาสตรา




อนันต์สุกกิฎฎพงษ์

หมายเหตุประกอบข้อมูลทางการเงินระหว่างกาลแบบย่อเป็นส่วนหนึ่งของข้อมูลทางการเงินระหว่างกาลนี้

"ยังไม่ได้ตรวจสอบ"


"สอบทานแล้ว"

บริษัท ไดมอนด์ เซรามิก จำกัด (มหาชน) และบริษัทย่อย
งบกำไรขาดทุนเบ็ดเสร็จ
สำหรับงวดสามเดือนสิ้นสุดวันที่ 31 มีนาคม 2567

(หน่วย : พันบาท)

หมายเหตุ	งบการเงินรวม		งบการเงินเฉพาะกิจการ		
	2567	2566	2567	2566	
กำไรขาดทุน:					
รายได้จากการขาย	13	2,018,257	2,214,763	2,018,257	2,214,763
ต้นทุนขาย	13	(1,232,403)	(1,388,748)	(1,256,342)	(1,420,081)
กำไรขั้นต้น		785,854	826,015	761,915	794,682
รายได้อื่น	13	16,134	13,417	19,471	16,754
ต้นทุนในการจัดจำหน่าย		(173,445)	(204,600)	(173,445)	(204,600)
ค่าใช้จ่ายในการบริหาร		(194,543)	(202,546)	(187,659)	(194,945)
ต้นทุนทางการเงิน	13	(7,943)	(7,321)	(7,079)	(6,925)
กำไร(ขาดทุน)ก่อนภาษีเงินได้		426,057	424,965	413,203	404,966
ค่าใช้จ่ายภาษีเงินได้		(85,206)	(85,133)	(82,795)	(80,619)
กำไร(ขาดทุน)สำหรับงวด		340,851	339,832	330,408	324,347
กำไร(ขาดทุน)เบ็ดเสร็จอื่น:					
กำไร(ขาดทุน)เบ็ดเสร็จอื่นสำหรับงวด		(911)	-	2,658	-
กำไร(ขาดทุน)เบ็ดเสร็จรวมสำหรับงวด		339,940	339,832	333,066	324,347
การแบ่งปันกำไร (ขาดทุน)					
ส่วนที่เป็นของบริษัทใหญ่		340,620	339,610	330,408	324,347
ส่วนที่เป็นของส่วนได้เสียที่ไม่มีอำนาจควบคุม		231	222	-	-
		340,851	339,832	330,408	324,347
การแบ่งปันกำไร(ขาดทุน)เบ็ดเสร็จรวม					
ส่วนที่เป็นของบริษัทใหญ่		339,777	339,610	333,066	324,347
ส่วนที่เป็นของส่วนได้เสียที่ไม่มีอำนาจควบคุม		163	222	-	-
		339,940	339,832	333,066	324,347
กำไรต่อหุ้นขั้นพื้นฐาน					
กำไร(ขาดทุน)ต่อหุ้นขั้นพื้นฐาน (บาท)		0.037	0.037	0.036	0.036
จำนวนหุ้นสามัญถัวเฉลี่ยถ่วงน้ำหนัก (พันหุ้น)		9,125,611	9,125,611	9,125,611	9,125,611


มาศุต แสงศาสตรา




อนันต์ ศุภกิจอุไรพงศ์

"ยังไม่ได้ตรวจสอบ"
"สอบทานแล้ว"

บริษัท ไดมอนด์ เซรามิก จำกัด (มหาชน) และบริษัทย่อย
งบกระแสเงินสด
สำหรับงวดสามเดือนสิ้นสุดวันที่ 31 มีนาคม 2567


(หน่วย : พันบาท)


	งบการเงินรวม		งบการเงินเฉพาะกิจการ	
	2567	2566	2567	2566
กระแสเงินสดจากกิจกรรมดำเนินงาน				
กำไร (ขาดทุน) ก่อนภาษีเงินได้	426,057	424,965	413,203	404,966
ปรับปรุงกำไรก่อนภาษีเงินได้เป็นเงินสดรับ (จ่าย) จากกิจกรรมดำเนินงาน				
ลูกหนี้การค้าและลูกหนี้หมุนเวียนอื่น (เพิ่มขึ้น) ลดลง	(42,781)	(45,227)	(40,827)	(41,411)
ลูกหนี้หมุนเวียนอื่น - บริษัทย่อย (เพิ่มขึ้น) ลดลง	-	-	(3,756)	7,220
สินค้าคงเหลือ (เพิ่มขึ้น) ลดลง	124,968	103,798	141,121	116,041
สินทรัพย์ไม่หมุนเวียนอื่น (เพิ่มขึ้น) ลดลง	(248)	969	(248)	969
เข้าหนี้การค้าและเข้าหนี้หมุนเวียนอื่น เพิ่มขึ้น (ลดลง)	43,935	174,828	36,304	118,219
เข้าหนี้การค้า - บริษัทย่อย เพิ่มขึ้น (ลดลง)	-	-	25,226	86,540
สำรองเผื่อเงินกองทุนสำรองเลี้ยงชีพประเภทไม่จ่ายสมทบ เพิ่มขึ้น (ลดลง)	(135)	(8,835)	-	-
หนี้สินไม่หมุนเวียนอื่น เพิ่มขึ้น (ลดลง)	249	(142)	249	(142)
ค่าเสื่อมราคาและค่าตัดจำหน่าย	146,841	148,076	111,562	107,344
ค่าเผื่อนี้สงฆ์จะสูญ (โอนกลับ)	(170)	(3)	-	-
โอนกลับค่าเผื่อนี้สงฆ์จะสูญ	-	(175)	-	-
ขาดทุน (กำไร) จากการจำหน่ายสินทรัพย์	(544)	(83)	(293)	(83)
ขาดทุน (กำไร) จากอัตราแลกเปลี่ยนที่ยังไม่เกิดขึ้นจริง	37	133	47	23
ดอกเบี้ยรับ	(2)	(1)	(2)	-
ดอกเบี้ยจ่าย	7,943	7,322	7,079	6,925
สำรองเผื่อเงินกองทุนสำรองเลี้ยงชีพ	510	533	-	-
ค่าเผื่อภาระผูกพันผลประโยชน์พนักงาน	2,434	2,353	1,101	1,107
รวมการปรับปรุงจากการกระทบยอดกำไร (ขาดทุน) ก่อนภาษีเงินได้	283,037	383,546	277,563	402,752
กระแสเงินสดสุทธิได้มาจากการดำเนินงาน	709,094	808,511	690,766	807,718
จ่ายภาษีเงินได้	(765)	(950)	(765)	(950)
หนี้สินผลประโยชน์พนักงานลดลงจากการชำระ	-	-	-	-
กระแสเงินสดสุทธิได้มาจากกิจกรรมดำเนินงาน	708,329	807,561	690,001	806,768

หมายเหตุประกอบข้อมูลทางการเงินระหว่างกาลแบบย่อเป็นส่วนหนึ่งของข้อมูลทางการเงินระหว่างกาลนี้

6


สมศักดิ์ สอแสงศตรา




สุทศกร สุขภักย์ไพฑูริย์

"ยังไม่ได้ตรวจสอบ"

"สอบทานแล้ว"

บริษัท ไคนาสตี เซรามิก จำกัด (มหาชน) และบริษัทย่อย

งบกระแสเงินสด (ต่อ)

สำหรับงวดสามเดือนสิ้นสุดวันที่ 31 มีนาคม 2567


(หน่วย : พันบาท)

	งบการเงินรวม		งบการเงินเฉพาะกิจการ	
	2567	2566	2567	2566
กระแสเงินสดจากกิจกรรมลงทุน				
ซื้อสินทรัพย์	(129,067)	(422,984)	(124,234)	(417,626)
ซื้อสินทรัพย์ที่ไม่มีตัวตน	(2,627)	(11,917)	(2,627)	(11,917)
เงินสดรับจากการจำหน่ายสินทรัพย์	601	147	133	147
เงินสดรับดอกเบี้ย	2	1	2	-
กระแสเงินสดสุทธิที่ใช้ไปในกิจกรรมลงทุน	(131,091)	(434,753)	(126,726)	(429,396)
กระแสเงินสดจากกิจกรรมจัดหาเงิน				
เงินกู้ยืมระยะสั้นจากสถาบันการเงินเพิ่มขึ้น	4,810,050	1,985,000	4,810,050	1,985,000
ชำระคืนเงินกู้ยืมระยะสั้นจากสถาบันการเงิน	(5,350,050)	(2,290,000)	(5,350,050)	(2,290,000)
จ่ายดอกเบี้ย	(6,897)	(6,844)	(6,856)	(6,781)
ชำระคืนหนี้สินตามสัญญาเช่า	(41,549)	(37,747)	(39,857)	(36,048)
กระแสเงินสดสุทธิที่ใช้ไปในกิจกรรมจัดหาเงิน	(588,446)	(349,591)	(586,713)	(347,829)
เงินสดและรายการเทียบเท่าเงินสดเพิ่มขึ้น (ลดลง) - สุทธิ	(11,208)	23,217	(23,438)	29,543
เงินสดและรายการเทียบเท่าเงินสด ณ วันต้นงวด	87,385	39,884	76,588	22,910
เงินสดและรายการเทียบเท่าเงินสด ณ วันสิ้นงวด	76,177	63,101	53,150	52,453
ข้อมูลกระแสเงินสดเปิดเผยเพิ่มเติม				
รายการที่ไม่ใช่เงินสด :				
หนี้สินตามสัญญาเช่า	7,193	95,777	7,193	89,792

หมายเหตุประกอบข้อมูลทางการเงินระหว่างกาลแบบย่อเป็นส่วนหนึ่งของข้อมูลทางการเงินระหว่างกาลนี้

7


มาหุด แสงศาสตร์




จันทิรา สุทธิกิจไญยพงศ์